



ФЕДЕРАЛЬНАЯ СЛУЖБА
ГОСУДАРСТВЕННОЙ СТАТИСТИКИ

Социально-экономическое положение Рязанской области



ЯНВАРЬ-ИЮНЬ 2023



ФЕДЕРАЛЬНАЯ СЛУЖБА
ГОСУДАРСТВЕННОЙ СТАТИСТИКИ

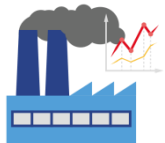
Социально- экономическое положение Рязанской области

Рязаньстат

ЯНВАРЬ-ИЮНЬ 2023

- 01 ПРОИЗВОДСТВО ТОВАРОВ И УСЛУГ
- 02 РЫНКИ ТОВАРОВ И УСЛУГ
- 03 ЦЕНЫ
- 04 ФИНАНСЫ
- 05 ОПЛАТА ТРУДА
- 06 ДЕМОГРАФИЯ





ДИНАМИКА ПРОМЫШЛЕННОГО ПРОИЗВОДСТВА

ЯНВАРЬ-ИЮНЬ 2023

Индекс промышленного производства по субъектам РФ, входящим в ЦФО, к январю-июню 2022, %



Индексы производства по некоторым видам обрабатывающей продукции к январю-июню 2022, %

Производство лекарственных средств и материалов, применяемых в медицинских целях



137,3%

Максимум по региону

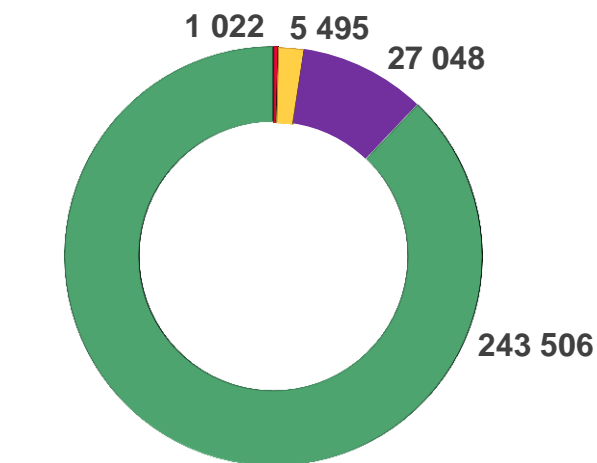
Производство бумаги и бумажных изделий



36,7%

Минимум по региону

Отгружено товаров, выполнено работ и услуг собственными силами в январе-июне 2023, млн ₽



- Добыча полезных ископаемых
- Водоснабжение, водоотведение
- Обеспечение электроэнергией, газом, паром
- Обработывающие производства





СОСТОЯНИЕ ЖИВОТНОВОДСТВА В СЕЛЬСКОХОЗЯЙСТВЕННЫХ ОРГАНИЗАЦИЯХ

ЯНВАРЬ-ИЮНЬ 2023

На конец месяца



150,2 ТЫС. ГОЛОВ

Крупный рогатый скот



336,9 ТЫС. ГОЛОВ

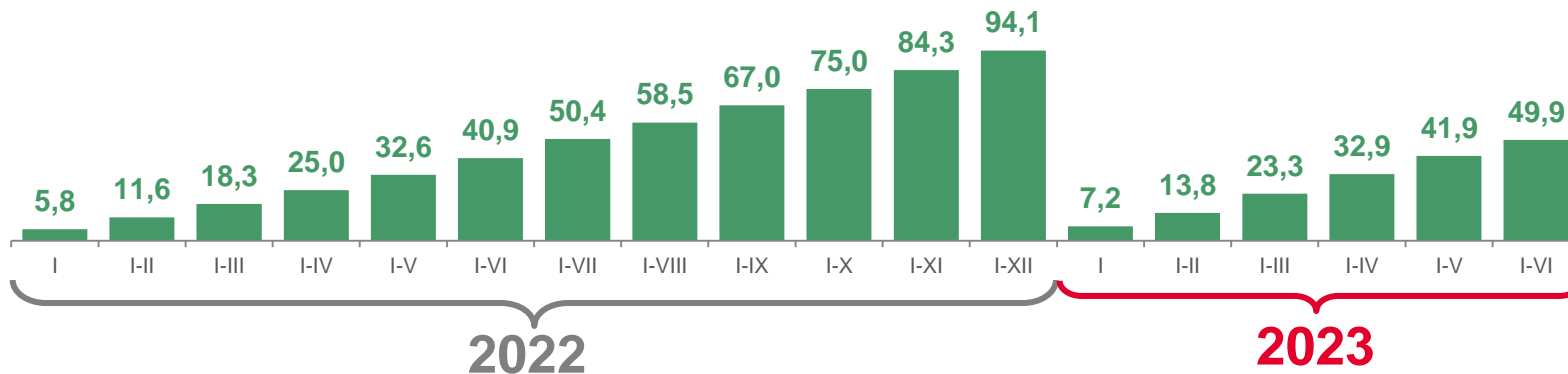
Свиньи



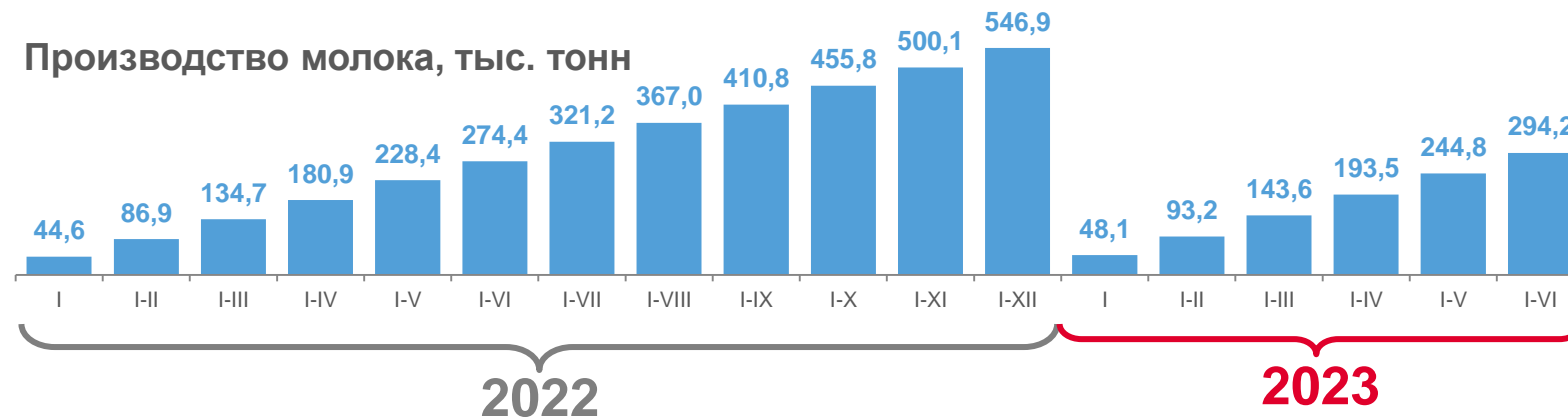
10,3 ТЫС. ГОЛОВ

Овцы и козы

Производство скота и птицы на убой (в живом весе), тыс. тонн



Производство молока, тыс. тонн





ОБЪЕМ СТРОИТЕЛЬНЫХ РАБОТ

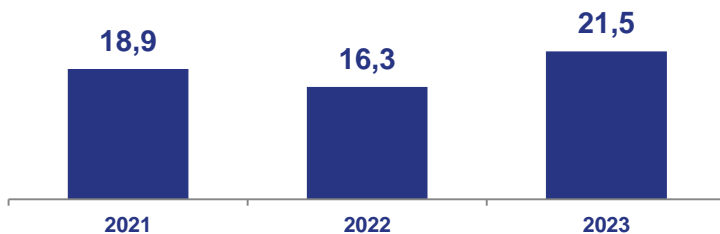
Объем работ по виду деятельности «Строительство» за январь-июнь 2023

21,5 млрд рублей

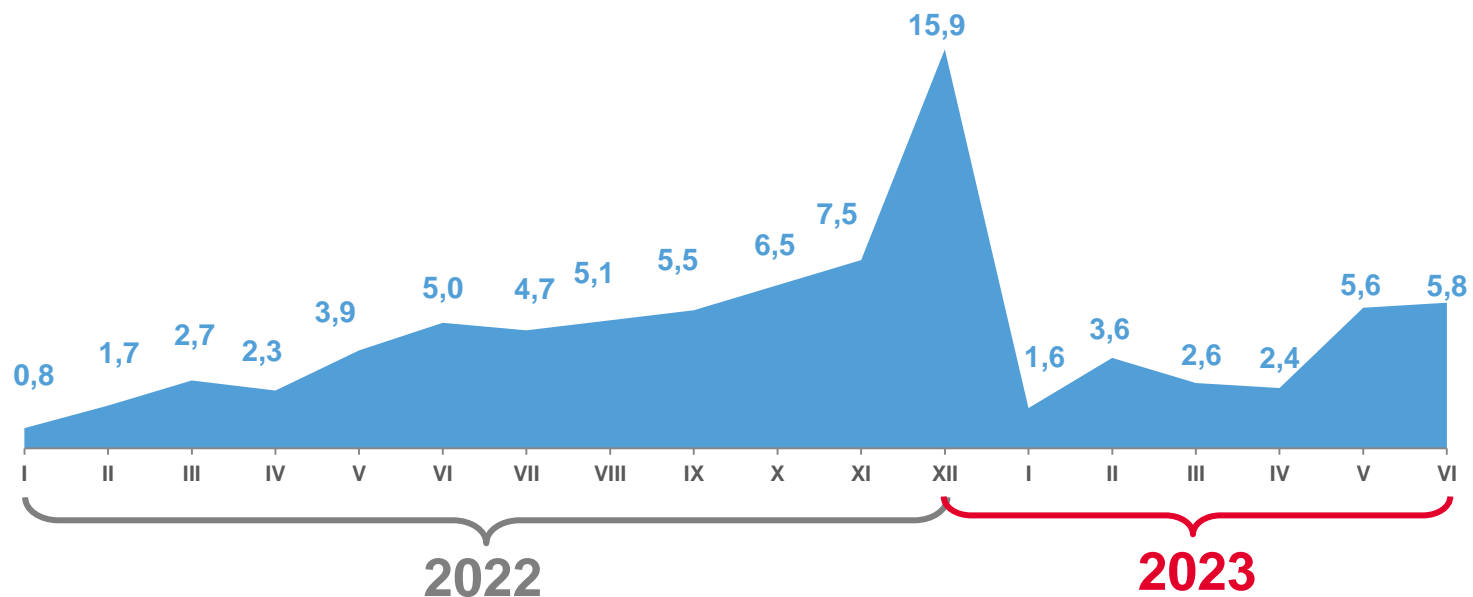
128,7%

к январю-июню 2022 в сопоставимых ценах

Динамика объема строительных работ за январь-июнь 2021-2023, млрд рублей



Распределение объема строительных работ по месяцам, млрд рублей





ПЕРЕВОЗКА ПАССАЖИРОВ И ПАССАЖИРООБОРОТ АВТОМОБИЛЬНОГО ТРАНСПОРТА

ЯНВАРЬ-ИЮНЬ 2023

33,8 млн чел

Перевезено пассажиров – всего

113,1%

к январю-июню 2022

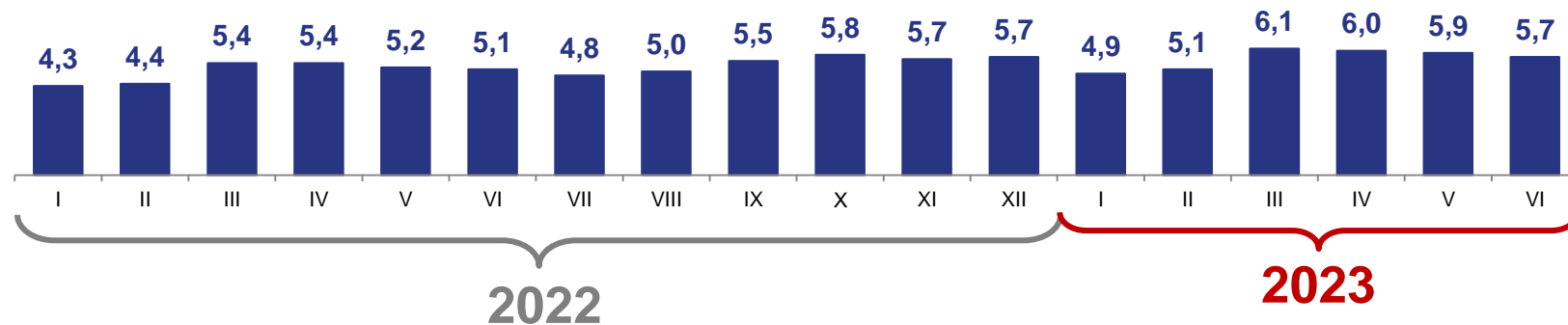
296,9 млн пасс.-км

Пассажирооборот - всего

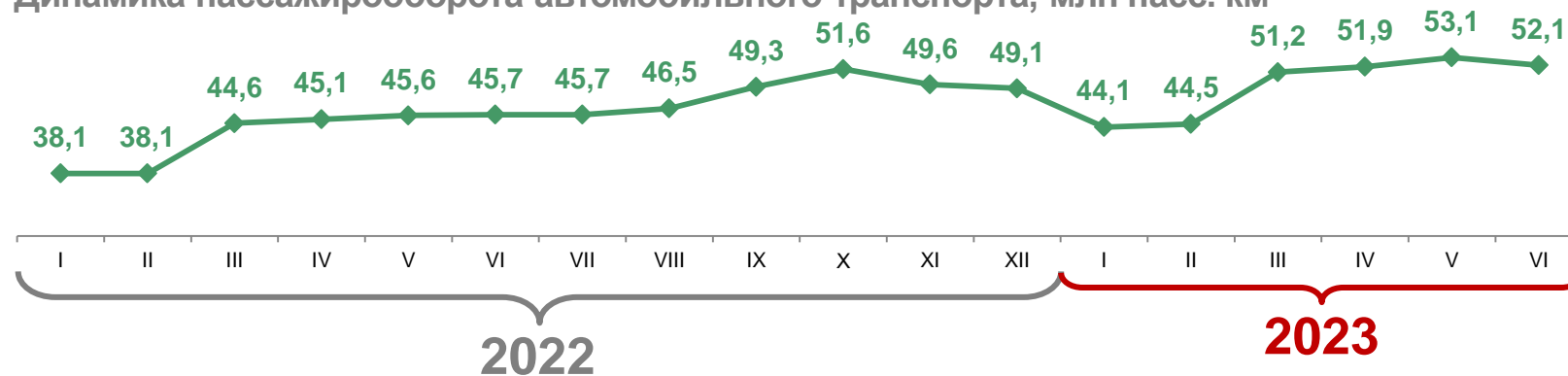
115,5%

к январю-июню 2022

Динамика перевозок пассажиров, млн чел



Динамика пассажирооборота автомобильного транспорта, млн пасс. км





ОБОРОТ РОЗНИЧНОЙ ТОРГОВЛИ И ОБЩЕСТВЕННОГО ПИТАНИЯ

ЯНВАРЬ-ИЮНЬ 2023

134,2 млрд
рублей

Оборот
розничной торговли

101,4%

к январю-июню 2022
в сопоставимых ценах

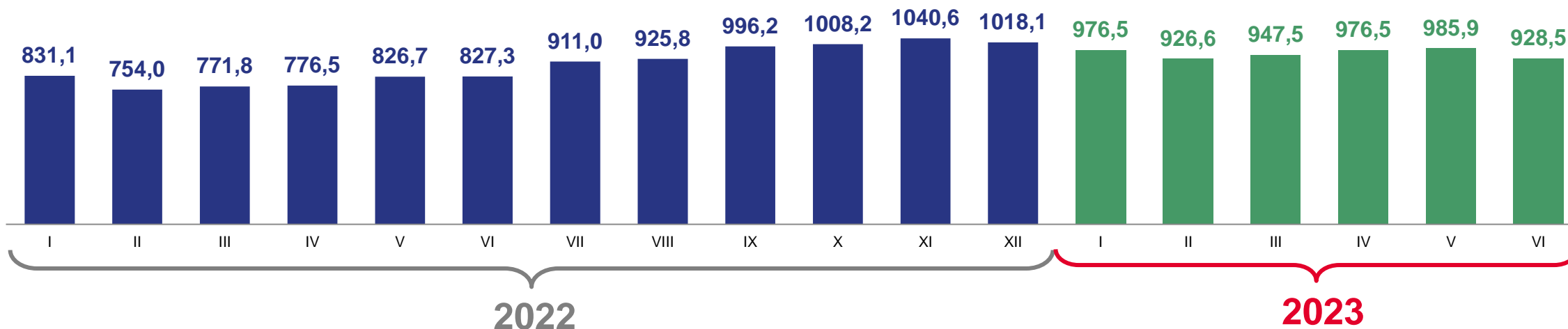
5,7 млрд
рублей

Оборот
общественного питания

106,9%

к январю-июню 2022
в сопоставимых ценах

Динамика оборота общественного питания, в млн рублей





РЫНОК ПЛАТНЫХ УСЛУГ НАСЕЛЕНИЮ

ЯНВАРЬ-ИЮНЬ 2023

36 942,0 млн рублей

Объем платных услуг

100,9%

к январю-июню 2022
в сопоставимых ценах

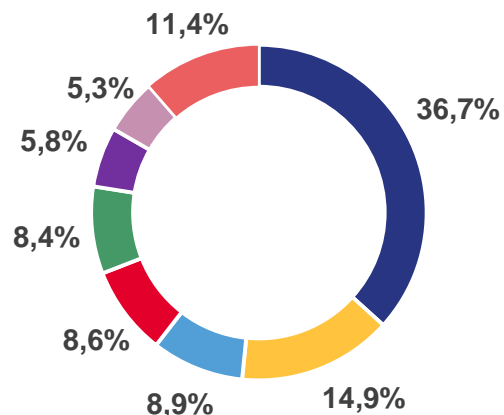
3 113,8 млн рублей

Объем бытовых услуг

108,1%

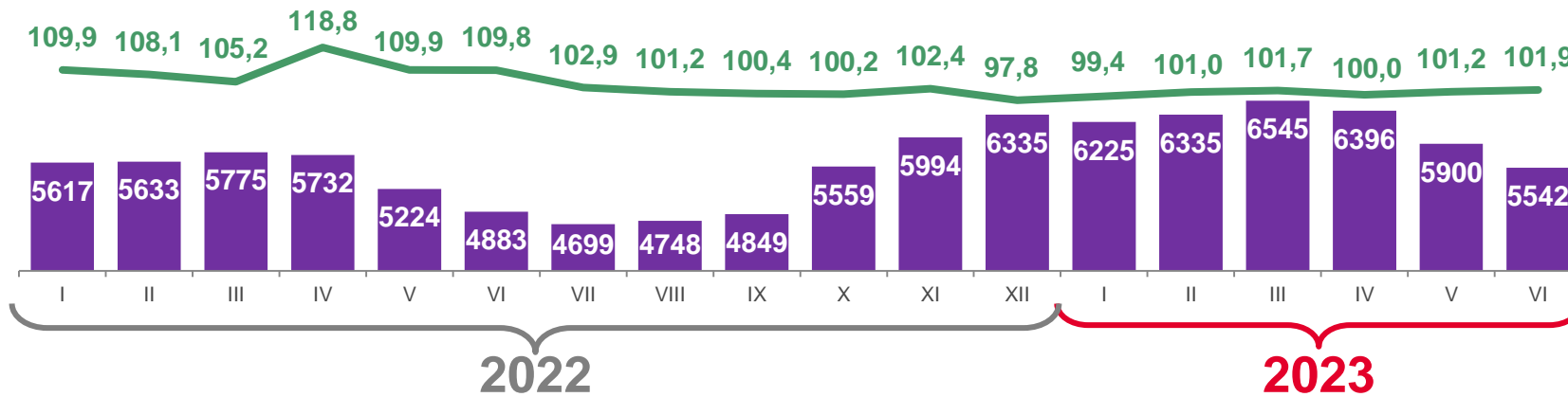
к январю-июню 2022
в сопоставимых ценах

Структура платных услуг



- Коммунальные услуги
- Телекоммуникационные услуги
- Медицинские услуги
- Жилищные услуги
- Бытовые услуги
- Транспортные услуги
- Услуги системы образования
- Другие виды услуг

Динамика платных услуг



В процентах к соответствующему месяцу предыдущего года в сопоставимых ценах

■ Млн рублей





ИНДЕКСЫ ЦЕН В СЕКТОРАХ ЭКОНОМИКИ

ИЮНЬ 2023

К декабрю 2022



101,9%

Индекс потребительских цен



105,3%

Индекс цен производителей промышленных товаров



93,2%

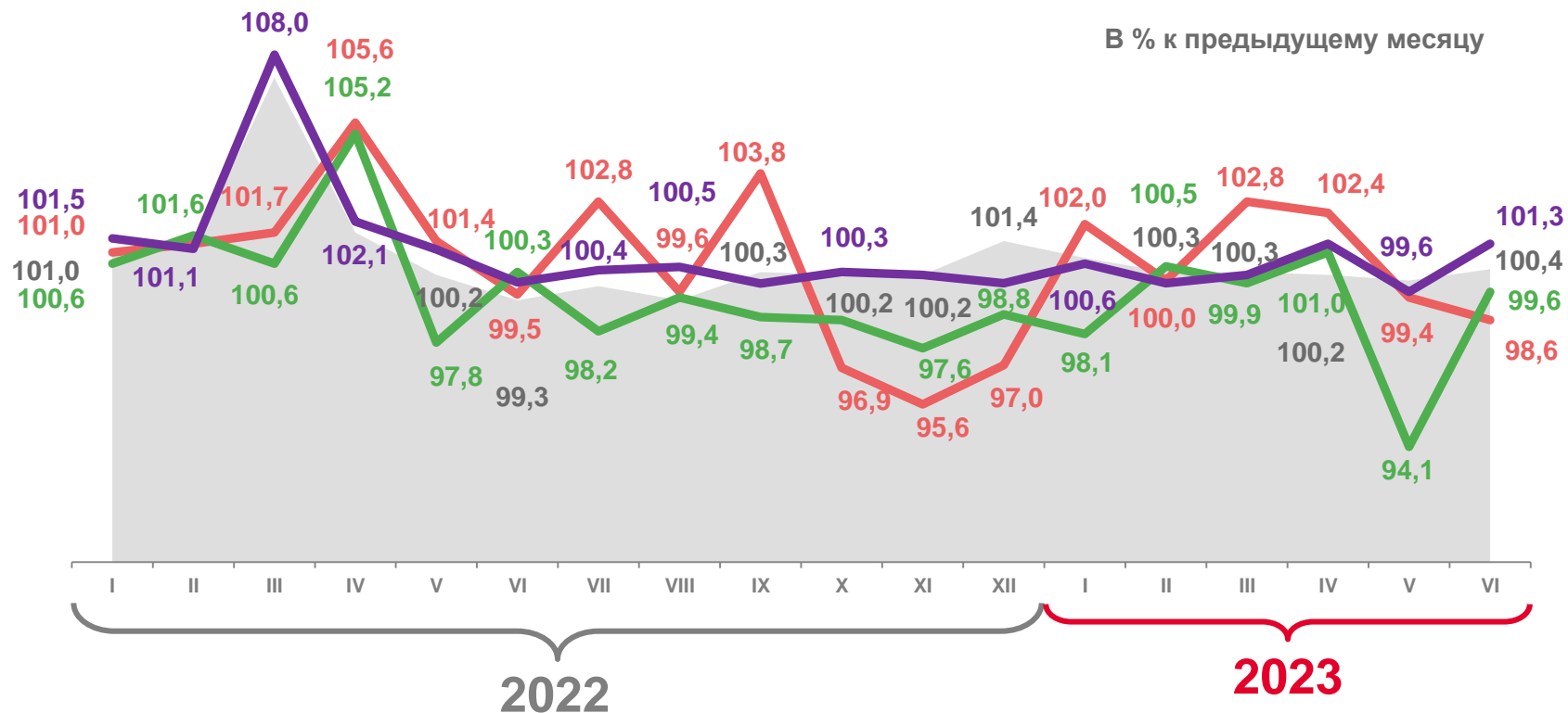
Индекс цен производителей сельскохозяйственной продукции



104,3%

Сводный индекс цен на продукцию (затраты, услуги) инвестиционного назначения

В % к предыдущему месяцу



Индекс потребительских цен



Индекс цен производителей промышленных товаров



Индекс цен производителей сельскохозяйственной продукции



Сводный индекс цен на продукцию (затраты, услуги) инвестиционного назначения





САЛЬДИРОВАННЫЙ ФИНАНСОВЫЙ РЕЗУЛЬТАТ ОРГАНИЗАЦИЙ

ЯНВАРЬ-МАЙ 2023, МЛН РУБЛЕЙ

Всего по области

24 045,3

К январю-маю 2022

76,6%

Обработывающие производства		14 519,0	Деятельность гостиниц и предприятий общественного питания		84,0
Торговля оптовая и розничная; ремонт автотранспортных средств и мотоциклов		4 114,1	Деятельность в области здравоохранения и социальных услуг		34,3
Сельское, лесное хозяйство, охота, рыболовство и рыбоводство		2 625,4	Деятельность в области информации и связи		17,5
Обеспечение электрической энергией, газом и паром; кондиционирование воздуха		2 170,0	Предоставление прочих видов услуг		12,3
Деятельность по операциям с недвижимым имуществом		363, 1	Деятельность в области культуры, спорта, организаций досуга и развлечений		9,8
Водоснабжение, водоотведение, организация сбора и утилизации отходов, деятельность по ликвидации загрязнений		289,0	Образование		5,7
Деятельность профессиональная, научная и техническая		213,4	Транспортировка и хранение		- 3,7





СРЕДНЕМЕСЯЧНАЯ НОМИНАЛЬНАЯ НАЧИСЛЕННАЯ ЗАРАБОТНАЯ ПЛАТА РАБОТНИКОВ ОРГАНИЗАЦИЙ

52 625,7 рублей

Май 2023

116,9%

Май 2023 к маю 2022

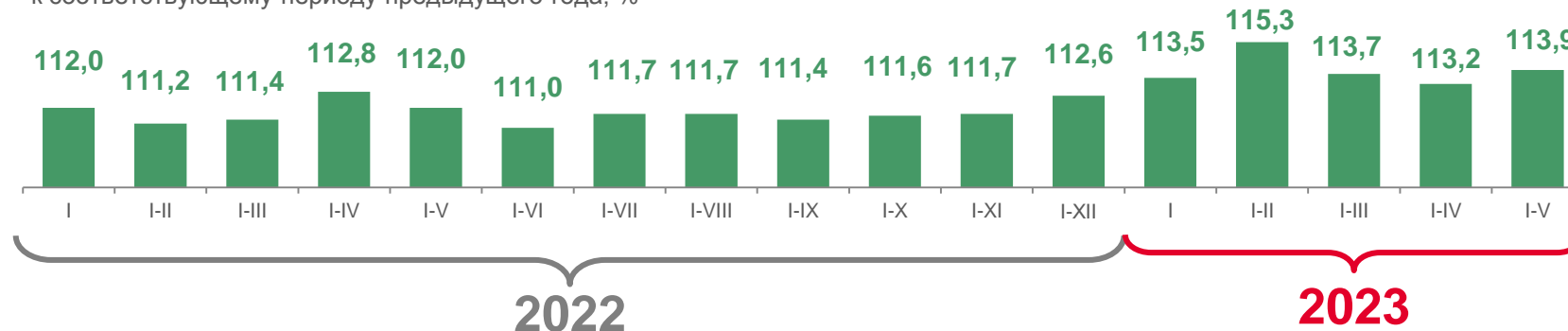
49 102,7 рублей

Январь-май 2023

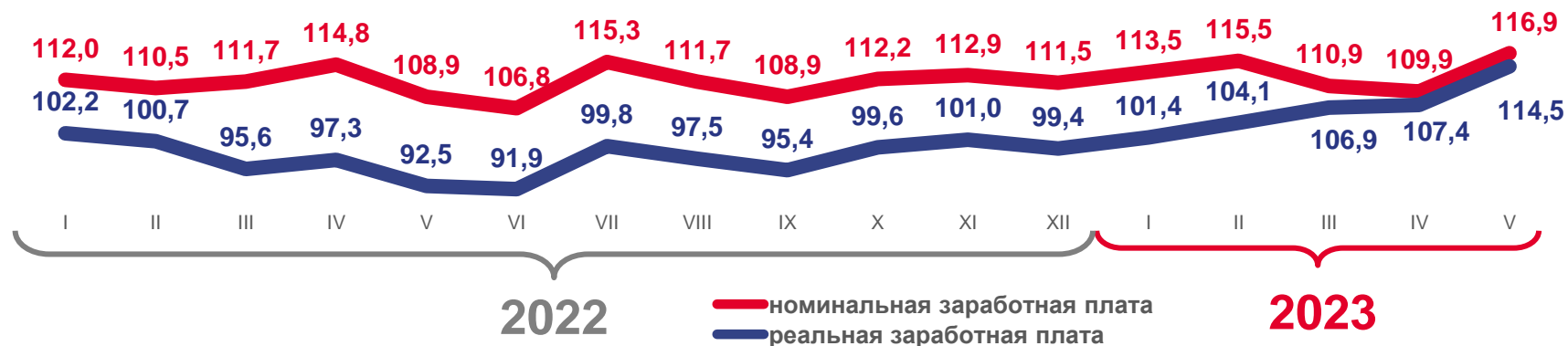
113,9%

Январь-май 2023 к январю-маю 2022

Темпы роста средней номинальной начисленной заработной платы к соответствующему периоду предыдущего года, %



Темпы роста номинальной и реальной заработной платы к соответствующему периоду предыдущего года, %





ЕСТЕСТВЕННОЕ ДВИЖЕНИЕ НАСЕЛЕНИЯ

ЯНВАРЬ-МАЙ 2023

человек

2 624 человек

Родившиеся

6 818 человек

Умершие

-4 194 человек

Естественный прирост

